


FEBRERO 2026

# INTERCAMBIO COMERCIAL ARGENTINO

**CEI** Centro de  
Economía  
Internacional



## HECHOS DESTACADOS: ENERO 2026

---

- En enero de 2026, las exportaciones sumaron US\$ 7.057 millones, lo que da cuenta de un incremento interanual de 19,3%, que se explica por incrementos tanto en las cantidades exportadas (18,5%) como en los precios (0,7%)
- Las importaciones totalizaron US\$ 5.070 millones y disminuyeron 11,9% con respecto a las de enero del año previo, debido a la caída de 12,1% en las cantidades importadas, mientras que los precios subieron 0,2%. Ello se debe, principalmente, a las menores cantidades importadas de bienes intermedios, bienes de capital y sus piezas y accesorios. Por el contrario, se incrementaron las importaciones de bienes de consumos y vehículos automóviles.
- El saldo comercial alcanzó un superávit de US\$ 1.987 millones, US\$ 1.825 millones por encima del superávit alcanzado durante enero de 2025.
- Los principales destinos de las exportaciones fueron Estados Unidos (con una participación de 13,3%), Brasil (9,2%), la UE (8,6%) e India (6,0%); y los orígenes de las importaciones más destacados, China (28,3% del total importado), Brasil (18,6%), la UE (15,2%) y Estados Unidos (9,4%).
- Los mayores superávits se obtuvieron en el comercio con Estados Unidos (US\$ 465 millones), India (US\$ 331 millones), Chile (US\$ 230 millones), Arabia Saudita (US\$ 225 millones) y Bangladesh (US\$ 210 millones); mientras que los principales déficits se registraron con China (-US\$ 1.022 millones), Brasil (-US\$ 293 millones), Alemania (-US\$ 141 millones) y Japón (-US\$ 100 millones).
- Sobresalen los aumentos en las exportaciones de trigo (US\$ 378 millones), oro en bruto (US\$ 242 millones), pinturas y dibujos de no más de 100 años (US\$ 175 millones) y cebada en grano, excluida cervecera (US\$ 120 millones). Por el contrario, se redujeron las ventas de maíz (-US\$ 224 millones), aceites crudos de petróleo (-US\$ 132 millones) y harina y pellets de soja (-US\$ 78 millones).
- En relación con las importaciones, las menores compras corresponden a chasis, partes y neumáticos (-US\$ 197 millones), partes de teléfonos (-US\$ 66 millones) y alúmina calcinada (-US\$ 54 millones). En sentido opuesto, se registraron aumentos en vehículos para transporte de personas (-US\$ 273 millones) y bombas volumétricas alternativas (US\$ 29 millones).

## DATOS DE ENERO 2026

---

### SALDO

- La balanza comercial fue superavitaria en US\$ 1.987 millones, US\$ 1.825 millones por encima del superávit de enero de 2025.

### EXPORTACIONES

- Sumaron US\$ 7.057 millones y crecieron 19,3%, como resultado de incrementos tanto en las cantidades exportadas (18,5%) como en los precios (0,7%).
- Se incrementaron los valores exportados de todos los grandes rubros, excepto los de combustibles y energía que se contrajeron principalmente por una merma de 13,2% en los precios. En particular, se destacan las mayores cantidades exportadas de productos primarios (47,5%) y MOI (14,3%) y la suba en los precios de MOI (20,3%). En el caso de las MOA aumentaron tanto los precios (4,3%) como las cantidades (5,5%).
- Los productos que explicaron dicho incremento fueron, fundamentalmente, trigo (sus ventas crecieron US\$ 378 millones), oro en bruto (US\$ 242 millones), pinturas y dibujos de no más de 100 años (US\$ 175 millones) y cebada en grano, excluida cervecera (US\$ 120 millones). Por el contrario, se redujeron las ventas de maíz (-US\$ 224 millones), aceites crudos de petróleo (-US\$ 132 millones) y harina y pellets de soja (-US\$ 78 millones).
- Crecieron a China (44,4%) T-MEC (76,8%), UE (30,0%), India (34,9%), Asean (66,8%) y Medio Oriente (59,4%), al tiempo que disminuyeron a Mercosur (-8,7%) y Chile (-51,3%).

### IMPORTACIONES

- Totalizaron US\$ 5.070 millones, lo que representa una contracción interanual de 11,9% explicada por la caída de 12,1% en las cantidades importadas, mientras que los precios aumentaron 0,2%.
- Disminuyeron los valores importados de todos los usos económicos, a excepción de los de bienes de consumo y de vehículos automotores de pasajeros que, en ambos casos, crecieron por mayores cantidades importadas (6,0% las de bienes de consumo y 180,7% las de vehículos) que compensaron las caídas en los precios. Sobresalen las menores cantidades importadas de bienes de capital (-14,0%), sus piezas y accesorios (-36,5%), bienes intermedios (-18,8%) y combustibles y lubricantes (-15,5%).
- A nivel de productos, las menores compras corresponden a chasis, partes y neumáticos (-US\$ 197 millones), partes de teléfonos (-US\$ 66 millones) y alúmina calcinada (-US\$ 54 millones). En sentido opuesto, se registraron aumentos en vehículos para transporte de personas (-US\$ 273 millones) y bombas volumétricas alternativas (US\$ 29 millones).
- Disminuyeron las compras externas desde los principales orígenes: Mercosur (-21,9%), China (-6,4%), UE (-12,6%), T-MEC (-4,7%) y Asean (-11,5%).

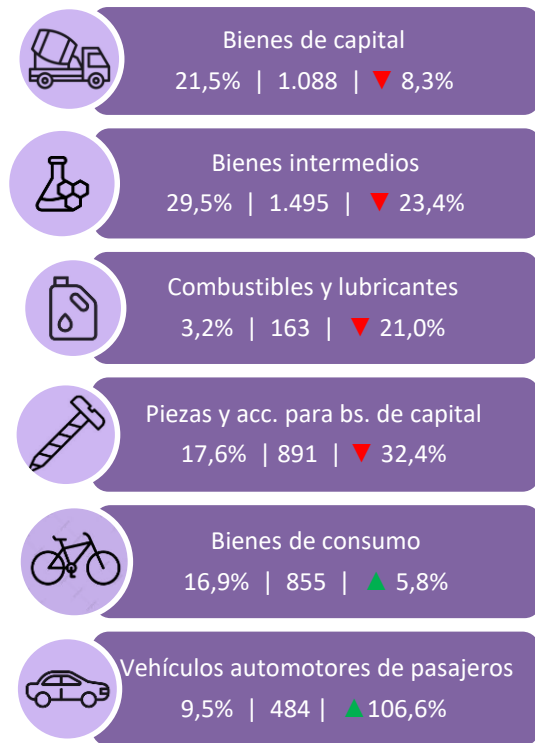
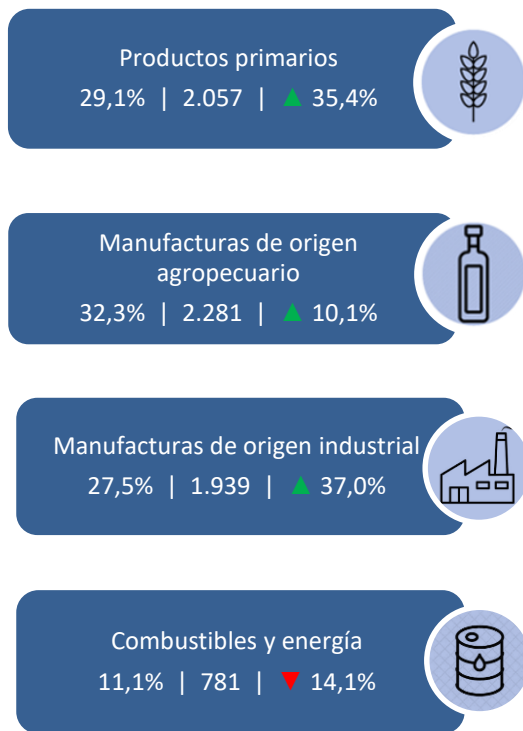
# DATOS DE ENERO 2026



## EXPORTACIONES POR GRANDES RUBROS

## IMPORTACIONES POR USOS ECONÓMICOS\*

PARTICIPACIÓN EN % | COMERCIO EN US\$ MILLONES



▲ ▼ Variación interanual

\* Las importaciones tienen un uso económico adicional a los del gráfico que agrupa el Resto de las compras externas. En enero de 2026 su participación fue de 1,9%.

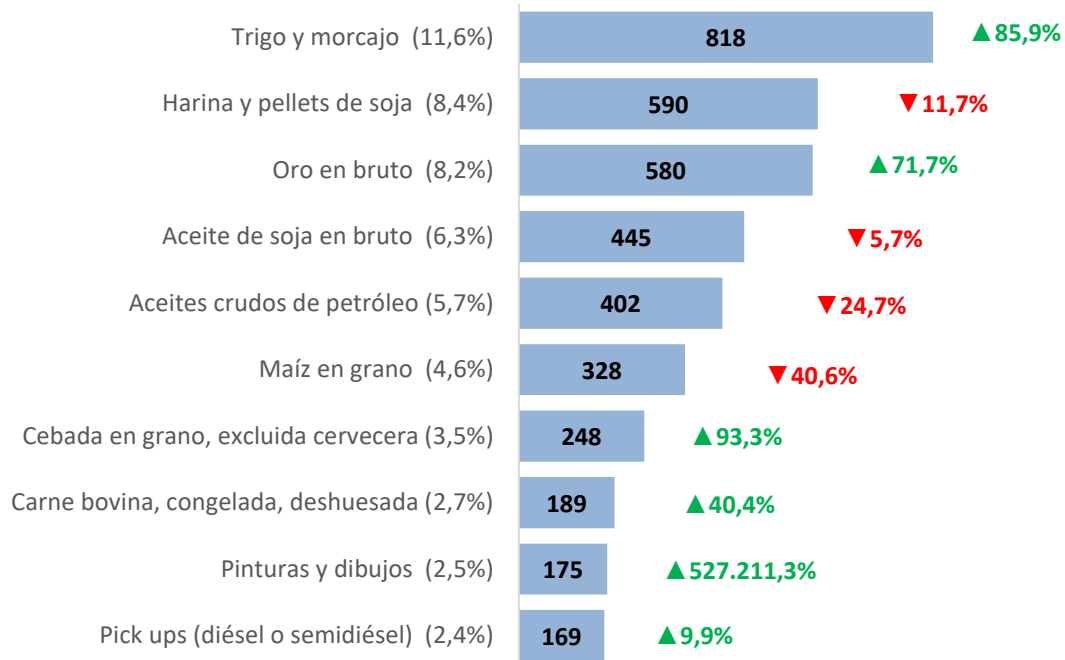
Fuente: CEI sobre la base de Indec

# DATOS DE ENERO 2026

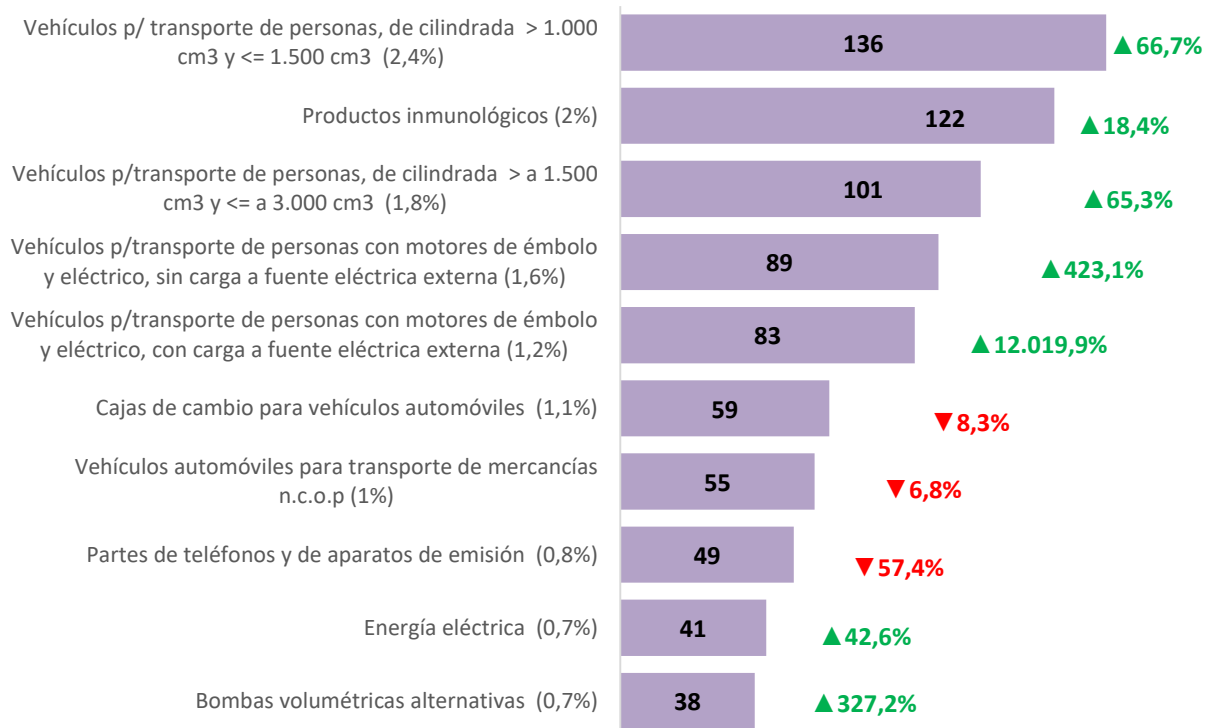
## PRINCIPALES PRODUCTOS

Participación (%) | Comercio en millones de US\$

### EXPORTACIONES



### IMPORTACIONES



▲ ▼ Variación interanual (%)

Fuente: CEI sobre la base de Indec

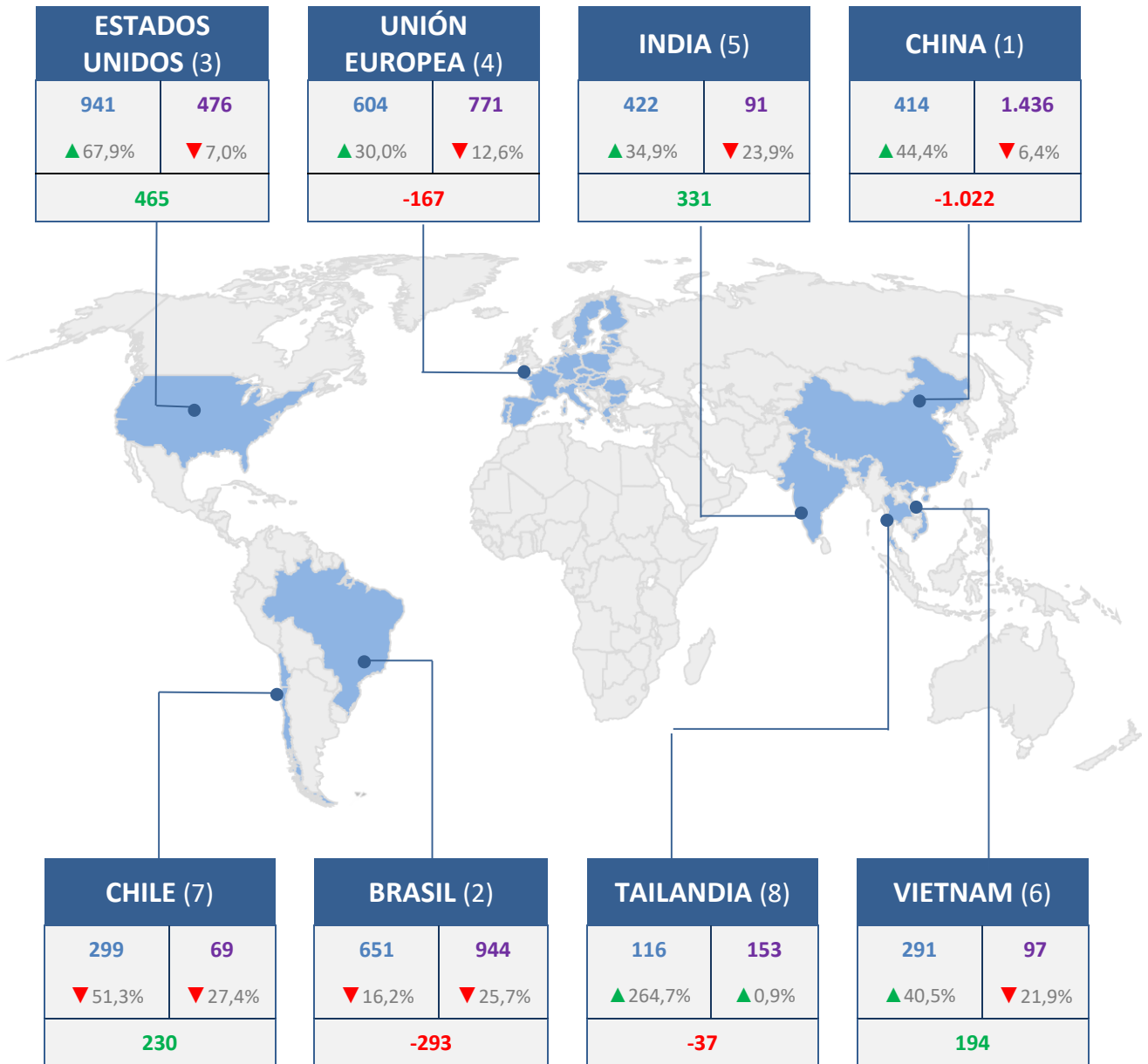
# DATOS DE ENERO 2026

## PRINCIPALES SOCIOS

Exportaciones | Importaciones

Saldo

En US\$ millones



▲ ▼ Variación interanual

Entre paréntesis, la posición de cada país como socio.

Fuente: CEI sobre la base de Indec

# INTERCAMBIO COMERCIAL ARGENTINO

LO EXPRESADO EN ESTE INFORME NO NECESARIAMENTE REFLEJA LA OPINIÓN DEL MINISTERIO DE RELACIONES EXTERIORES, COMERCIO INTERNACIONAL Y CULTO DE LA ARGENTINA.

LOS HIPERVÍNCULOS A OTROS SITIOS WEB TIENEN UNA FINALIDAD MERAMENTE INFORMATIVA Y NO IMPLICAN RESPONSABILIDAD NI CONSENTIMIENTO DE SU CONTENIDO POR PARTE DEL CEI.

Fecha de cierre: 19 de febrero de 2026



Ministerio de Relaciones Exteriores,  
Comercio Internacional y Culto  
República Argentina